

Casos de dengue



Este indicador se refiere al número de casos de dengue confirmados por pruebas de laboratorio durante el año.

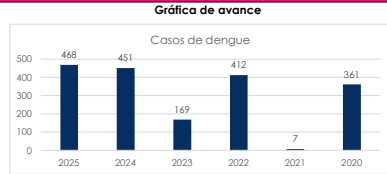
Detalles del Indicador

Identificador:	DS3-120	Tipo del indicador:	Resultado
Nivel del Indicador	Nivel: 2.- Complementario	Dependencia que reporta:	Secretaría de Salud 2020
Periodicidad:	Semestral	Año base:	
Último Valor disponible	439	Meta 2025	
Reportado al:	28/02/2026	Tendencia deseable	Descendente, es conveniente para el Municipio de Ixtlahuacán de los Membrillos, Jalisco

Cifras preeliminares a febrero del 2026.

Casos de dengue

Año	Valor
2025	445
2024	451
2023	169
2022	412
2021	7
2020	361



Desagregado por sexo

Año	2025	2024	2023	2022	2021	2020
Hombres	188	231				
Mujeres	253	237				
Otros	0	0				

Valores mensuales 2026



Alineación al Plan Municipal de Gobernanza y Desarrollo y Metas

Eje: 2.- FORTALECIMIENTO DEL DESARROLLO SOCIAL
Propósito: Proteger y mejorar en el Estado la salud de toda la población con la participación de las y los Jaliscienses
Temática: Protección a la salud

Metas	2026	Lineas Base	2020
	0		361

Las metas identificadas están publicadas en el Plan Municipal y serán modificadas hasta su próxima actualización

Metodología

Metodología: Total de casos confirmados por influenza en la Plataforma Única de Información para la Influenza.

Fórmula: $CCI = \sum_{j=1}^n |A125CCI_j|$

Variables: CCI=Casos de influenza CCIj =Casos de influenza en municipio j

Metodología

Fuente: <https://mide.jalisco.gob.mx/>
Nota: Secretaría de Salud del Estado de Jalisco / Dirección General de Salud Pública con datos que fueron extraídos del boletín epidemiológico Federal. Nota: Datos preliminares en corte a 28 de febrero de 2025. En 2024 se actualizaron los valores de julio a diciembre de 2023. En 2022 se actualizaron los valores 2021. La meta estimada presenta un sesgo debido a que se consideraron para su cálculo los años en los que se presentó la pandemia por COVID-19. En los años de pandemia (2020 a 2022) los casos de influenza disminuyeron drásticamente debido a su desplazamiento por virus SARS-CoV2 que genera la COVID-19, por lo que, estas cifras impactaron las estimaciones de incidencia de este padecimiento. Debido a dicha estimación de metas, los casos presentados durante este 2024 se encuentran por encima de lo establecido.

Datos desagregados disponibles del indicador



Casos de Influenza



Este indicador se refiere al número de paciente en el estado de Jalisco que solicitaron atención médica por presentar influenza humana, los cuales fueron confirmados con pruebas de laboratorio.

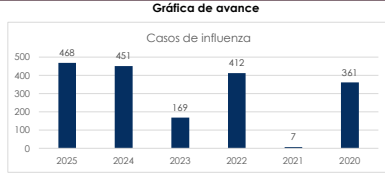
Detalles del Indicador

Identificador:	DS3-036	Tipo del indicador:	Resultado
Nivel del Indicador	Nivel: 2.- Complementario	Dependencia que reporta:	Secretaría de Salud 2020
Periodicidad:	Semestral	Año base:	
Último Valor disponible	130	Meta 2025	
Reportado al:	28/02/2026	Tendencia deseable	Descendente, es conveniente para el Municipio de Ixtlahuacán de los Membrillos, Jalisco

Cifras preeliminares a febrero del 2026.

Casos de Influenza

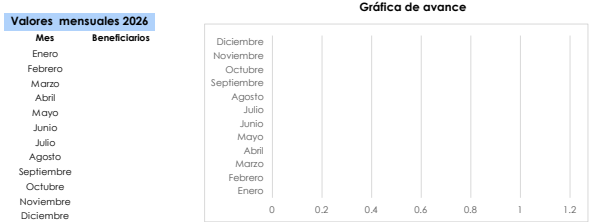
Año	Valor
2025	468
2024	451
2023	169
2022	412
2021	7
2020	361



Desagregado por sexo

Año	Reportado 28/02/2026	Mujeres	Hombres	Otros
2025	439	13	43	0
2024				
2023				
2022				
2021				
2020				

Valores mensuales 2026



Alineación al Plan Municipal de Gobernanza y Desarrollo y Metas

Eje: 2.- FORTALECIMIENTO DEL DESARROLLO SOCIAL
Propósito: Proteger y mejorar en el Estado la salud de toda la población con la participación de las y los Jaliscienses
Temática: Protección ala salud

Metas	2026	Lineas Base	2020
	0		361

Las metas identificadas están publicadas en el Plan Municipal y serán modificadas hasta su próxima actualización

Metodología

Metodología: NTotal de casos confirmados por Influenza en la Plataforma Única de Información para la Influenza.

Fórmula. $CCI = \sum_{i=1}^n |A125CCI|$

Variables CCI=Casos de influenza CCIj =Casos de influenza en municipio

Metodología

Fuente: <https://mide.jalisco.gob.mx/>
Nota: Este indicador se refiere al número de casos de dengue confirmados por pruebas de laboratorio durante el año.
Fuente: Secretaría de Salud del Estado de Jalisco / Dirección General de Salud Pública con datos que fueron extraídos del boletín epidemiológico Federal. **Nota:** Datos preliminares al 28 de febrero del 2025. En 2024 se ajustaron los valores de Julio a diciembre del 2023. En 2025 se ajustaron los valores de febrero a diciembre de 2024. En el Estado de Jalisco en 2023 se presentó la introducción del serotipo DENV-3; esta situación no se había presentado en los últimos 10 años (se estima que el 2024 el 96% de los casos correspondientes a este nuevo serotipo), lo cual ha condicionado una elevación en la incidencia de casos.

Datos desagregados disponibles del indicador



Casos de dengue



Este indicador se refiere al número de paciente en el estado de Jalisco que solicitaron atención medica por presentar influenza humana, los cuales fueron confirmados con pruebas de laboratorio.

Detalles del Indicador

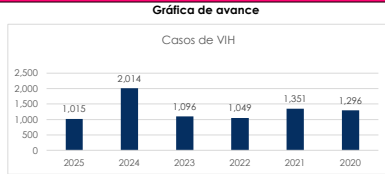
Identificador:	DS3-036	Tipo del indicador:	Resultado
Nivel del Indicador	Nivel: 2.- Complementario	Dependencia que reporta:	Secretaría de Salud 2020
Periodicidad:	Semestral	Año base:	
Último Valor disponible	56	Unidad de medida	Cantidad
Reportado al:	28/02/2026	Descendente , es conveniente para el Municipio de Ixtlahuacán de los Membrillos, Jalisco	

Cifras preeliminares a febrero del 2026.

Casos de VIH

Valores históricos

Año	Valor
2025	1,015
2024	2,014
2023	1,096
2022	1,049
2021	1,351
2020	1,296



Desagregado por sexo

Reportado	2025	2024	Mujeres	Hombres	Otros
28/02/2026	56		0	14	0
Año	2025	2024			
Hombres	845	963			
Mujeres	170	951			
Otros	0	0			

Gráfica de avance



Alineación al Plan Municipal de Gobernanza y Desarrollo y Metas

Eje: 2.- FORTALECIMIENTO DEL DESARROLLO SOCIAL
Propósito: Proteger y mejorar en el Estado la salud de toda la población con la participación de las y los Jaliscienses
Temática: Protección ala salud

Metas	2026	Lineas Base	2020
	0		1296

Las metas identificadas están publicadas en el Plan Municipal y serán modificadas hasta su próxima actualización

Metodología

Metodología: Número de casos de VIH en la población en general.

Fórmula. $CVIH\ J = \sum_{j=1}^n I^{12SCj}$

Variables
 CVIH= Casos de VIH Jalisco Cj=Casos en municipio j

Metodología

Fuente: <https://mide.jalisco.gob.mx/>
 Nota: En 2025 se ajustaron los valores de Enero a Diciembre 2024. 1. Debido a la actualización del Manual de procesos estandarizados para la vigilancia epidemiológica de la infección por el virus de la inmunodeficiencia humana. El término VIH/SIDA ya no es aplicable por lo que se estandariza el nombre del indicador a casos de VIH en la población en general. 2. Se consideran únicamente casos nuevos notificados al SVEVIH por fecha de diagnóstico y sitio de residencia al momento del corte. 3. Existe un desfase de 2 semanas con relación a la candelización del indicador MIDE vs la evaluación por semanas epidemiológicas, por lo que, la información se reportara como preliminar y al corte correspondiente. En el 2024 se incrementó el número de detecciones debido a que se fortalecieron los procesos de detección y notificación oportuna de casos, se amplió la cobertura desde la entrada en operación del Centro de Atención Especializada en VIH y se intensificaron las acciones de

Datos desagregados disponibles del indicador



Casos de trato digno



Este indicador se refiere al número de paciente en el estado de Jalisco que solicitaron atención médica por presentar influenza humana, los cuales fueron confirmados con pruebas de laboratorio.

Detalles del Indicador

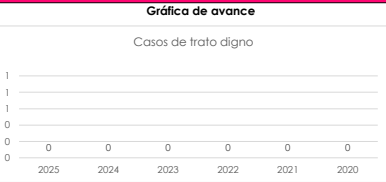
Identificador:	JCTI3-030	Tipo del indicador:	Resultado
Nivel del indicador	Nivel: 2.- Complementario	Dependencia que reporta:	Secretaría de Salud
Periodicidad:	Cuatrimstral	Año base:	2006
Último Valor disponible	95.12	Meta 2025	Tendencia deseable
Reportado al:	Cantidad #####	Ascendente, es conveniente para el Municipio de Ixtlahuacán de los Mmbrillos, Jalisco	

Cifras preliminares a febrero del 2026

Casos de trato digno

Valores históricos

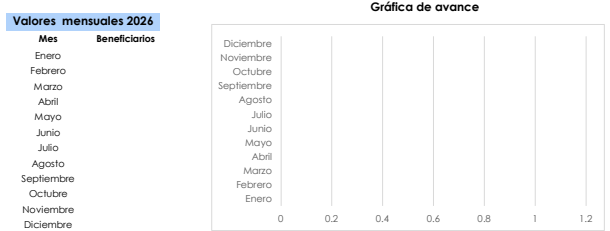
Año	Valor
2025	95.12
2024	95.1
2023	94.64
2022	94.56
2021	95.33
2020	93.67



Desagregado por sexo

Año	Reportado 28/02/2026				
	2025	2024	Mujeres	Hombres	Otros
Hombres					
Mujeres					
Otros	0	0			

Valores mensuales 2026



Alineación al Plan Municipal de Gobernanza y Desarrollo y Metas

Eje: 2.- FORTALECIMIENTO DEL DESARROLLO SOCIAL
Propósito: Proteger y mejorar en el Estado la salud de toda la población con la participación de las y los Jaliscienses
Temática: Protección ala salud

Metas	2026	Líneas Base	2020
	0		93.67

Las metas identificadas están publicadas en el Plan Municipal y serán modificadas hasta su próxima actualización

Metodología

Metodología: La información que utiliza la Secretaría de Salud Federal para construir los indicadores es mediante la recolección de encuestas de salida (Monitoreo de Avat Ciudadana), a los usuarios que reciben los servicios de salud a través de una serie de preguntas orientadas en dos dimensiones: la calidad interpersonal (calidad percibida) y la calidad en las organizaciones (organización de los servicios). El indicador corresponde únicamente a los organismos que prestan servicios de atención médica a la población y están sectorizados a la Para mayor información favor de dirigirse a la siguiente liga del Sistema Nacional de Indicadores de Calidad

Variables

Metodología

Fuente: <https://mide.jalisco.gob.mx/>

Nota: Sistema de la Encuesta de Satisfacción Trato Adecuado y Digno. Secretaría de Salud. Diciembre 2024. En 2025 se ajustaron los valores de 2024.

Datos desagregados disponibles del indicador



Más información Por municipio de Jalisco Por región de Jalisco Por área metropolitana de Jalisco <https://mide.jalisco.gob.mx/mide/poneCiudadano/detalleIndicador/1642>

Casos de muertes maternas



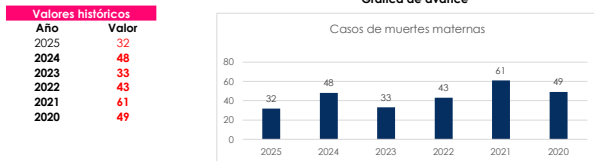
Este indicador se refiere al número de paciente en el estado de Jalisco que solicitaron atención medica por presentar influenza humana, los cuales fueron confirmados con pruebas de laboratorio.

Detalles del Indicador

Identificador:	JCTI3-032	Tipo del indicador:	Resultado
Nivel del Indicador	Nivel: 3.- Complementario	Dependencia que reporta:	Secretaría de Salud 2006
Periodicidad:	Mensual	Año base:	
Último Valor disponible	1	Unidad de medida	Cantidad
Reportado al:	28/02/2026	Tendencia deseable	Descendente, es conveniente para el Municipio de Ixtlahuacán de los Membrillos, Jalisco

Cifras preeliminares a febrero del 2026.

Casos de muertes maternas



Desagregado por sexo

Reportado	Mujeres	Hombres	Otros
0	0	0	0

Año	2025	2024		
Hombres				
Mujeres				
Otros	0	0		

Gráfica de avance



Alineación al Plan Municipal de Gobernanza y Desarrollo y Metas

Eje: Jalisco crece para todas y todos
Propósito: Mejorar la salud de la población en el Estado de Jalisco mediante la prevención de enfermedades, la promoción de entornos y estilos de vida saludables.
Temática: 10.- Salud que protege y acompaña



Las metas identificadas están publicadas en el Plan Municipal y serán modificadas hasta su próxima actualización

Metodología

Metodología: La información se obtiene a través de los certificados de defunción de muertes ocurridas en mujeres por causas directas o relacionadas al embarazo, atención del parto y hasta 40 días posteriores a este; los cuales son recolectados en el Registro Civil y se incorporan a una base de datos del Sistema de Información Dinámica (Cubos Dinámicos en línea) del Sistema Nacional de Información en Salud.

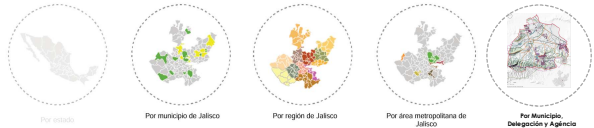
Fórmula: $MuMa = \sum_{i=1}^n I^125Dma_j$

Variables: MuMa=Muerles Maternas DMA=Defunciones Maternas en el municipio]

Metodología

Fuente: <https://mide.jalisco.gob.mx/>
 Notasecretaría de Salud del Estado de Jalisco / Dirección General de Salud Pública. Cifras preliminares febrero 2025. Nota: Datos preliminares con corte 28 de febrero 2025. En 2021 se actualizaron los valores de muertes maternas del año 2018 y los meses enero, febrero y diciembre del 2019. En 2022 se actualizaron los valores de enero a diciembre de 2021. En 2023 de actualizaron los valores de mayo a diciembre de 2022. En 2024 se actualizaron los valores de febrero a diciembre de 2023. En 2025 se actualizaron los valores de mayo a diciembre de 2024. Descripción: Muerte de una mujer mientras esta embarazada, durante el parto o durante los 42 días siguientes a la terminación del embarazo, independientemente de la duración y el sitio del embarazo, debida a cualquier causa relacionada con o agravada por el embarazo mismo o por su atención, pero no por causas accidentales o incidentales (homicidios, suicidios y accidentes no relacionados con atención médica) (NOM-035-SSA3-2012, en materia de Salud).

Datos desagregados disponibles del indicador



Porcentaje de población con carencias por acceso a los servicios de salud



Población que presenta una o más carencias sociales relacionadas con los siguientes indicadores: 1. Rezago educativo 2. Acceso a los servicios de salud. 3. Acceso a la seguridad social. 4. Calidad y espacios de la vivienda. 5. Acceso a los servicios básicos en la vivienda. 6. Acceso a la alimentación nutritiva y de calidad; pero cuyo ingreso es superior a la línea de bienestar. pruebas de laboratorio.

Detalles del Indicador

Identificador:	JCTI1-008	Tipo del indicador:	Resultado
Nivel del Indicador	Nivel: 1.- Indicador estratégico	Dependencia que reporta:	Secretaría del Sistema de Asistencia Social
Periodicidad:	Biennial	Año base:	2008

Último Valor disponible	Unidad de medida	Meta 2025	Tendencia deseable
35.78	Cantidad		Descendente , es conveniente para el Municipio de Ixtlahuacán de los Membrillos, Jalisco
Reportado al:	#####		

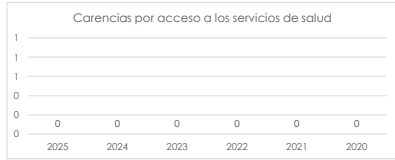
Cifras preliminares a febrero del 2026

Población que presenta una o más carencias sociales relacionadas con los siguientes indicadores: 1. Reza

Gráfica de avance

Valores históricos

Año	Valor
2025	35.78
2024	95.1
2023	0
2022	37.8
2021	0
2020	28.4



Desagregado por sexo

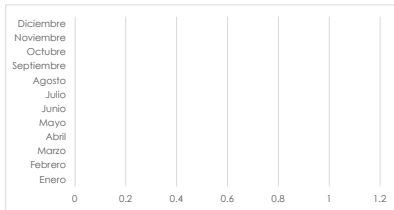
35.78	37.1	38.5	0
Reportado	Mujeres	Hombres	Otros
#####			

Año	2025	2024		
Hombres				
Mujeres				
Otros	0	0		

Valores mensuales 2026

Mes	Beneficiarios
Enero	
Febrero	
Marzo	
Abril	
Mayo	
Junio	
Julio	
Agosto	
Septiembre	
Octubre	
Noviembre	
Diciembre	

Gráfica de avance



Alineación al Plan Municipal de Gobernanza y Desarrollo y Metas

Eje: Jalisco crece para todas y todos
Propósito: Mejorar las condiciones de vida de la población de Jalisco mediante el acceso efectivo a derechos sociales, educativos, culturales.
Temática: 47.- Indicador de eje

Metas	2027	2030	Líneas Base	2024
	33.22	30.21		35.78

Las metas identificadas están publicadas en el Plan Municipal y serán modificadas hasta su próxima actualización

Metodología

Metodología: Representa la proporción de la población vulnerable por carencias sociales con respecto al total de la población.

Fórmula: $PPVCS = (PVCS/PT) * 100$

Variables PPVCS=Población vulnerable por carencias sociales como porcentaje la población total
 PVI=Población vulnerable por carencias sociales PT=Población total

Metodología

Fuente: <https://mide.jalisco.gob.mx/>
 Resultados de la medición multidimensional de la pobreza a nivel nacional y por entidad federativa para 2022 con base a los Lineamientos y criterios generales para la definición, identificación y medición de pobreza (Actualización 2018) y en la información de la Encuesta Nacional de Ingresos y Gastos de los Hogares (ENIGH) 2022 del Instituto Nacional de Estadística y Geografía (INEGI). El periodo de análisis es del 2018 a 2022 ya que se permite tomar en cuenta las aplicaciones económicas y sociales de la pandemia por el virus SARS-CoV-2 (COVID19). Los datos 2018 y 2020 no son comparables directamente con los presentados en 2019 correspondientes al periodo 2008-2018. Los valores 2008-2018 se calcularon con estimación con base en el MCS-ENIGH 2008, 2010, 2012, 2014, el MEC del MCS-ENIGH 2016 y 2018. Con esta nueva metodología el valor 2018 fue de 19.4.

Datos desagregados disponibles del indicador



Razon de mortalidad materna por 100,000 nacidos vivos.



Es el número de defunciones maternas por 100,000 nacidos vivos.

Detalles del Indicador

Identificador:	JCTI-011	Tipo del indicador:	Impacto Directo
Nivel del indicador	Nivel: 1.- Indicador estratégico	Dependencia que reporta:	Secretaría de Salud
Periodicidad:	Anual	Año base:	2006
Último Valor disponible	1	Unidad de medida	Meta 2025
Reportado al:	28/02/2026	Tendencia deseable	Descendente, es conveniente para el Municipio de Ixtlahuacán de los Membrillos, Jalisco

Cifras preliminares a febrero del 2026

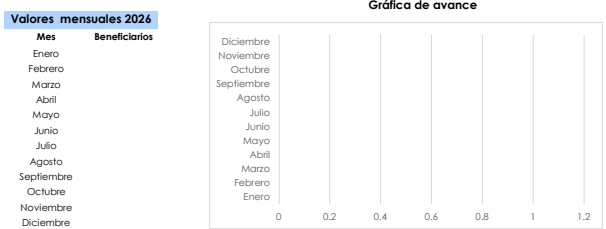
Razon de mortalidad materna por 100,000 nacidos vivos.



Desagregado por sexo

Año	Reportado 28/02/2026			
	Mujeres	Hombres	Otros	Reportado
2025	0	0	0	0
2024	0	0	0	0

Valores mensuales 2026



Alineación al Plan Municipal de Gobernanza y Desarrollo y Metas

Eje: Jalisco crece para todas y todos
Propósito: Mejorar las condiciones de vida de la población de Jalisco mediante el acceso efectivo a derechos sociales, educativos, culturales.
Temática: 147.- Indicador de eje

Metas	2027	31
Líneas Base	2024	34.5

Las metas identificadas están publicadas en el Plan Municipal y serán modificadas hasta su próxima actualización

Metodología

Este indicador se constituye al calcular la relación entre dos conjuntos de diferente naturaleza: en el numerador el grupo de mujeres que se embarazan y fallecen; en el denominador el grupo de recién nacidos vivos, considerando que estos últimos son una estimación indirecta de las mujeres que están en riesgo de fallecer por estas causas (las que se embarazan). Para facilitar su lectura se multiplica por una constante (en este caso por cada cien mil nacidos vivos). Así se lee: el riesgo de morir por causas maternas (la cantidad del valor de la tasa).
Fórmula: RMM = (TDM/TN) 100,000
Variables: RMM = Razón de Mortalidad Materna, TDM =Total de Defunciones Maternas y TN = Total de Nacimientos

Metodología

Fuente: <https://mide.jalisco.gob.mx/>
 Nota:Secretaría de Salud, Sistema de Notificación Inmediata de Muerte Materna y Dirección General de Epidemiología (DGE), cifras preliminares a diciembre de 2024. Nota: Cierre preliminar 2024. Los valores de 2018 a 2022 se actualizaron en agosto del 2023. Se modificó el valor del año 2020, por lo cual no coincide con el valor de línea base del Plan Estatal de Gobernanza y Desarrollo 2021-2024 establecido con valor de 39.1. Esta información es la que amojó las cifras finales de las definiciones maternas totales. No se incluyen las muertes maternas tardías, secuales, colorcárcinomas, las definiciones residentes en el extranjero y los registros extemporáneos.

Datos desagregados disponibles del indicador



Tasa de Mortalidad Infantil por cada Mil Recién Nacidos



Este indicador mide el total de defunciones de niños menores de un año dividido entre el número de recién nacidos estimados para ese año en el mismo lugar, por mil.

Detalles del Indicador

Identificador: TACP1-018 **Tipo del indicador:** Impacto Directo
Nivel del Indicador: Nivel: 1.- Indicador estratégico **Dependencia que reporta:** Secretaría de Salud 2006
Periodicidad: Anual **Año base:**

Último Valor disponible: 11.44 **Unidad de medida:** Cantidad **Meta 2025:** **Tendencia deseable:** Descendente, es conveniente para el Municipio de Ixtlahuacán de los Membrillos, Jalisco
Reportado al: 31/12/2025

Cifras preeliminares a febrero del 2026

Tasa de Mortalidad Infantil por cada Mil Recién Nacidos

Valores históricos

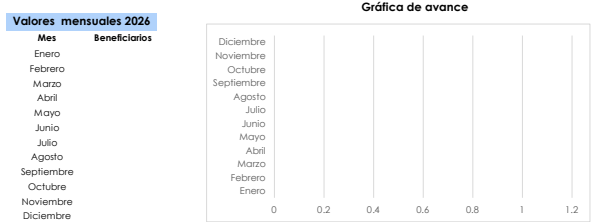
Año	Valor
2025	11.44
2024	11.44
2023	11.76
2022	11.01
2021	10.89
2020	10.94



Desagregado por sexo

Reportado	0	0	0	0
28/02/2026	Mujeres	Hombres	Otros	
Año	2025	2024		
Hombres				
Mujeres				
Otros	0	0		

Valores mensuales 2026



Alineación al Plan Municipal de Gobernanza y Desarrollo y Metas

Eje: 2.- FORTALECIMIENTO DEL DESARROLLO SOCIAL
Propósito: Proteger y mejorar en el Estado la salud de toda la población con la participación de las y los Jaliscienses **Temática:** Protección a la salud

Metas	2027	2030	Lineas Base	2023
	11.25	10		11.76

Las metas identificadas están publicadas en el Plan Municipal y serán modificadas hasta su próxima actualización

Metodología

Metodología: Este indicador se construye al calcular la relación entre dos conjuntos: en el numerador el número de muertes en menores de 1 año y en el denominador el total de nacidos. La tasa de mortalidad infantil es la estimación utilizada para dar cuenta del número de defunciones de menores de 1 año durante un periodo de tiempo determinado por cada 1,000 nacidos. Así se lee: el riesgo de morir de las niñas y niños antes de cumplir un año de edad (la cantidad del valor de la tasa), por cada mil nacidos vivos durante ese tiempo y luar definidos $TM = (TD/TN) \cdot 1,000$

Variables: TM= Tasa de Mortalidad Infantil, TD=Total Defunciones menores de 1 año y TN =Total de Nacimientos

Metodología

Fuente: <https://mide.jalisco.gob.mx/>
 Nota: Secretaría de Salud Jalisco, DGIS cubos dinamicos de informacion con base en informacion del INEGI y el subistema de informacion de nacimiento (SINAC) 2023. (última actualización marzo 2025).
 Nota: en marzo del 2025 se actualizo la cifra definitiva 2023. En el mes de agosto 2023 se actualizaron los valores 2020 y 2022. Se modifico el valor del año 2020, por lo cual no coincide con el valor de línea base del Plan Estatal de Gobernanza y Desarrollo 2021-2024 establecida con valor de 10.48. La fecha de cierre de captura de los subistemas oficiales de informacion requeridos para el reporte del indicador (El Subistema Epidemiologico y Estadístico de Defunciones (SEED) y el subistema de Informacion Sobre Nacimientos (SINAC)) son diferentes a las fechas de actualización de indicadores en MIDE, esto genera variaciones al arstrar cifras preliminares en las series historicas, por lo que, se actualizo la informacion preliminar. La informacion del año 2022, se

Datos desagregados disponibles del indicador



Tasa De Mortalidad Por Cáncer Cérvico Uterino Por Cien Mil Mujeres



Este indicador se define como el número de defunciones ocurridas en las mujeres por la complicación en el embarazo, atención del parto o posparto durante el año.

Detalles del Indicador

Identificador:	JCTT3-035	Tipo del indicador:	Impacto Directo
Nivel del indicador	Nivel: 3.- Complementario	Dependencia que reporta:	Secretaría de Salud
Periodicidad:	Anual	Año base:	2006
Último Valor disponible	9.44	Unidad de medida	Cantidad
Reportado at:	31/12/2024	Tendencia deseable	Descendente, es conveniente para el Municipio de Ixtlahuacán de los Membrillos, Jalisco

Cifras preelminares a febrero del 2026

Tasa De Mortalidad Por Cáncer Cérvico Uterino Por Cien Mil Mujeres

Gráfica de avance

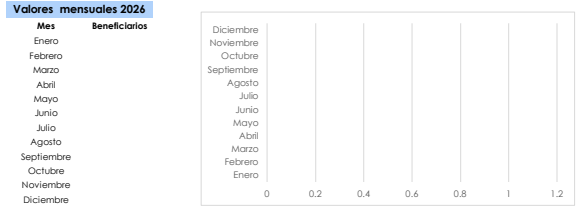


Desagregado por sexo

Reportado	Mujeres	Hombres	Otros
28/02/2024	0	0	0

Año	2025	2024		
Hombres				
Mujeres				
Otros	0	0		

Gráfica de avance



Alineación al Plan Municipal de Gobernanza y Desarrollo y Metas

Eje: Jalisco crece para todas y todos
Propósito: Mejorar la salud de la población en el Estado de Jalisco mediante la prevención de enfermedades, la promoción de entornos y estilos de vida.
Temática: 10.- Salud que protege y acompaña

Metas	2027	2030	Líneas Base	2023
	0	0		0

Las metas identificadas están publicadas en el Plan Municipal y serán modificadas hasta su próxima actualización

Metodología

Este indicador se construye al calcular la relación entre dos conjuntos: en el numerador el número de muertes por Tumor Maligno del Cuello Uterino en mujeres de 25 años y más (consultado en http://dgs.salud.gob.mx/contenidos/basesdedatos/bdc_defunciones_gobmx.html) y en el denominador la población total de mujeres de 25 años y más (consultado en http://dgs.salud.gob.mx/contenidos/basesdedatos/bdc_poblacion_gobmx.html) en Jalisco. La Tasa de TMCACU = (TDCACU/PoblM) 100,000

Variables TMCACU = Tasa de Mortalidad por Cáncer Cérvico Uterino, TDCACU=Total de Defunciones por Cáncer Cérvico Uterino en mujeres de 25 años y más y PoblM = Población Total de Mujeres de 25 años y más en Jalisco

Metodología

Fuente: <https://mide.jalisco.gob.mx/>
 Nota: Secretaría de Salud Jalisco, 2024, DGS Cubos Dinámicos de Información (Defunciones INEGI/SS) con base en información del INEGI y proyecciones de población de CONAPO 2016 - 2050. (Última actualización marzo 2025).
 Frecuencia de actualización: Anual
 Notas: Se actualizó en enero de 2026 el valor definitivo de cierre 2024. Se actualizó la información a partir de (el año 2015 derivado de la estandarización de la fuente de información a partir de los Cubos Dinámicos de la DGS (con base en INEGI) y las Proyecciones de la Población de México y de las Entidades Federativas, 2016-2050 de CONAPO. La fecha de cierre de captura del Subistema oficial de información requerido para el reporte del indicador (el Subistema Epidemiológico y Estadístico de Defunciones (SEED)) es diferente a las fechas de actualización de indicadores en MIDE, esto genera variaciones al arstrar cifras preliminares en las series históricas, por lo que, se actualizó la información (con corte al 25 de agosto de 2023) de los años 2015 a 2022. La información del año 2022 se encuentra en proceso de confronta entre Secretaría Salud y el INEGI y una vez terminada se registrarán los datos definitivos, mientras tanto, en atención a la normativa vigente relacionada a la materia, la información es preliminar y sujeta a modificaciones. La información incluye las defunciones en mujeres de 25 años y más por tumor maligno del cuello uterino (Código CIE-10: C53). No se incluyen las defunciones de residentes en el extranjero ni de otras entidades federativas. Información con base en los filtros "Fecha de la defunción" y "Lugar de residencia".

Datos desagregados disponibles del Indicador



Tasa de Mortalidad por cáncer de mama por cien mil mujeres



Mide el número de defunciones por cáncer de mama por cien mil mujeres (tas) en el lapso de un año.

Detalles del Indicador

Identificador:	JCTT2-007	Tipo del indicador:	Impacto Directo
Nivel del Indicador	Nivel: 3.- Complementario	Dependencia que reporta:	Secretaría de Salud
Periodicidad:	Anual	Año base:	2006

Último Valor disponible Unidad de medida Meta 2025 Tendencia deseable

Último Valor disponible	24.04	Unidad de medida	Cantidad	Meta 2025		Tendencia deseable	Descendente , es conveniente para el Municipio de Ixtlahuacán de los Mmembrillos, Jalisco
Reportado al:	31/12/2025						

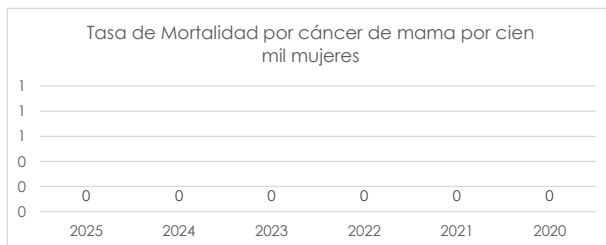
Cifras preeliminares a febrero del 2026

Tasa de Mortalidad por cáncer de mama por cien mil mujeres

Valores históricos

Año	Valor
2025	24.04
2024	24.04
2023	24.99
2022	22.52
2021	25.01
2020	24.38

Gráfica de avance



Desagregado por sexo

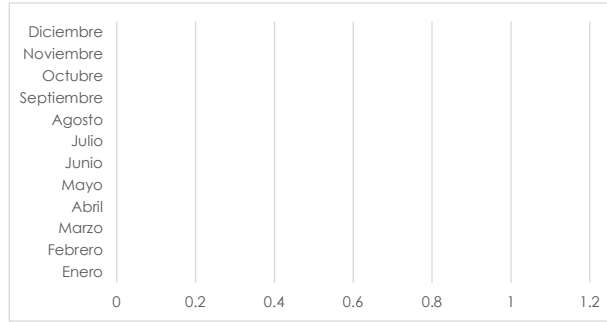
	0	0	0	0
	Reportado	Mujeres	Hombres	Otros
	28/02/2026			
Año	2025	2024		
Hombres				
Mujeres				

Otros	0	0			
-------	---	---	--	--	--

Valores mensuales 2026

Mes	Beneficiarios
Enero	
Febrero	
Marzo	
Abril	
Mayo	
Junio	
Julio	
Agosto	
Septiembre	
Octubre	
Noviembre	
Diciembre	

Gráfica de avance



Alineación al Plan Municipal de Gobernanza y Desarrollo y Metas

Eje : Jalisco crece para todas y todos

Propósito Mejorar la salud de la población en el Estado de Jalisco mediante la prevención de enfermedades, la promoción de entornos y

Temática: 10.- Salud que protege y acompaña

Metas	2027	2030	Líneas Base	2023
	24.4	24.21		24.99

Las metas identificadas están publicadas en el Plan Municipal y serán modificadas hasta su próxima actualización

Metodología

Metodología: Este indicador se construye al calcular la relación entre dos conjuntos: en el numerador el número de muertes por Tumor Maligno de Mama en mujeres de 25 años y más (consultado en http://dgis.salud.gob.mx/contenidos/basesdedatos/bdc_defunciones_gobmx.html) y en el denominador la población total de mujeres de 25 años y más (consultado en http://dgis.salud.gob.mx/contenidos/basesdedatos/bdc_poblacion_gobmx.html) en Jalisco. La Tasa de mortalidad por cáncer de Mama es la estimación utilizada para dar cuenta del "número de defunciones por TCMAMAMA = Tasa de Mortalidad por Cáncer de Mama, DCMAMA = Defunciones por Cáncer de mama

Fórmula.

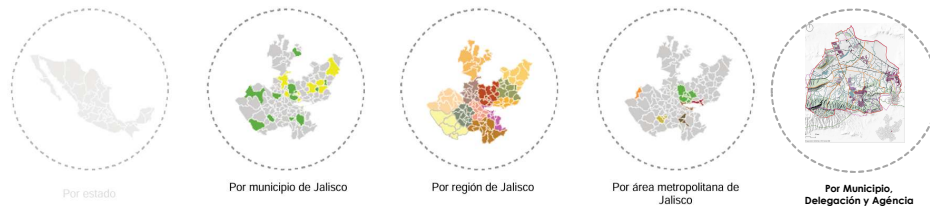
Variables
Mama y PobTM = Población Total de Mujeres de 25 años y más

Metodología

Fuente: <https://mide.jalisco.gob.mx/>

Nota: se actualizo en marzo del 2025 el valor definitivo de cierre 2023. Se actualizo la información a partir del año 2015 derivado de la estandarización de la fuente de la información a partir de los Cubos Dinámicos de la DGIS (con base en INEGI) y las proyecciones de la población de México y las entidades federativas 2016 – 2050 de CONAPO. La fecha cierre de captura del subsistema oficial de información requerido para el reporte del indicador (el subsistema epidemiológico y estadístico de defunciones (SEED)) es diferente a las fechas de actualización de indicadores en MIDE, esto genera variaciones al arastrar cifras preliminares en las series históricas, por lo que, se actualizo la información (con corte al 25 de agosto de 2023) de los años 2017 y 2020 a 2022. La información del año 2022 se encuentra en proceso de confronta entre Secretaría de Salud y el INEGI y vez terminada se registraran los datos definitivos; mientras tanto en atención a la normativa vigente relaciona a la materia la información es preliminar y sujeta a modificaciones. La información incluye las defunciones en mujeres de 25 años y mas por tumor Maligno de la Mama (Código CIE-10: C50). No se incluyen las defunciones de residentes en el extranjero ni de otras entidades federativas. Información con base en los filtros "fecha de la defunción" y "lugar de residencia".

Datos desagregados disponibles del indicador



Más información Por municipio de Jalisco Por región de Jalisco Por área metropolitana de Jalisco
<https://mide.jalisco.gob.mx/mide/panelCiudadano/detalleIndicador/1642>

Tasa de Mortalidad por Diabetes Mellitus por cada cien mil Habitantes



Mide el número de defunciones por Diabetes Mellitus por cada cien mil habitantes (tasa).

Detalles del Indicador

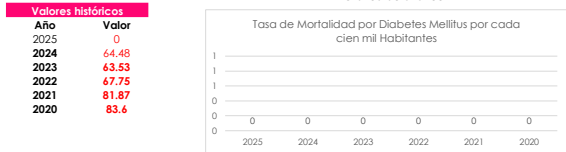
Identificador:	JCT3-036	Tipo del Indicador:	Impacto Directo
Nivel del Indicador:	Nivel: 3.- Complementario	Dependencia que reporta:	Secretaría de Salud
Periodicidad:	Anual	Año base:	2006

Último Valor disponible	Unidad de medida	Meta 2025	Tendencia deseable
64.48	Cantidad		Descendente, es conveniente para el Municipio de Ixtlahuacán de los Membrillos, Jalisco

Reportado al: 31/12/2024

Cifras preliminares a febrero del 2024

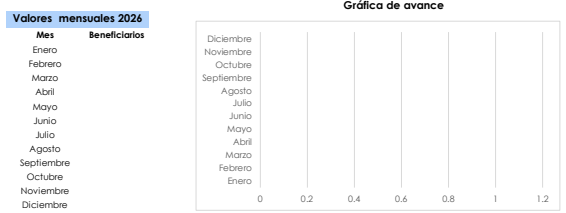
Tasa de Mortalidad por Diabetes Mellitus por cada cien mil Habitantes



Desagregado por sexo

Año	2025	2024	Reportado 28/02/2024	Mujeres	Hombres	Otros
Hombres						
Mujeres						
Otros	0	0				

Valores mensuales 2024



Alineación al Plan Municipal de Gobernanza y Desarrollo y Metas

Eje: Jalisco crece para todos y todos
Propósito: Mejorar la salud de la población en el estado de Jalisco mediante la prevención de enfermedades, la promoción de entornos y estilos de vida saludables, y el fortalecimiento de la atención médica.
Temática: 10.- Salud que protege y acompaña

Metas	2027	2030	Líneas Base	2023
	0	0		0

Las metas identificadas están publicadas en el Plan Municipal y serán modificadas hasta su próxima actualización

Metodología

Este indicador se construye al calcular la relación entre dos conjuntos: en el numerador el número de muertes por Diabetes Mellitus en cualquier edad [consultado en http://dgis.salud.gob.mx/contenidos/basesdedatos/bdc_defunciones_gobmx.html] y en el denominador la población total [consultado en http://dgis.salud.gob.mx/contenidos/basesdedatos/bdc_poblacion_gobmx.html] en Jalisco. La Tasa de mortalidad por Diabetes Mellitus es la estimación utilizada para dar cuenta del "número de defunciones por Diabetes Mellitus durante un periodo de tiempo determinado" por cada 100,000 habitantes. Para facilitar su lectura se multiplica por una constante (en este caso por cada cien mil habitantes). Así se lee: el riesgo de morir por Diabetes Mellitus (la cantidad del valor de la tasa), por cada cien mil habitantes en un lugar y

Metodología: http://dgis.salud.gob.mx/contenidos/basesdedatos/bdc_poblacion_gobmx.html en Jalisco. La Tasa de mortalidad por Diabetes Mellitus es la estimación utilizada para dar cuenta del "número de defunciones por Diabetes Mellitus durante un periodo de tiempo determinado" por cada 100,000 habitantes. Para facilitar su lectura se multiplica por una constante (en este caso por cada cien mil habitantes). Así se lee: el riesgo de morir por Diabetes Mellitus (la cantidad del valor de la tasa), por cada cien mil habitantes en un lugar y

Fórmula: TMDM = (DDM/PobT) 100,000

Variables: TMDM = Tasa de Mortalidad por Diabetes Mellitus, DDM = Defunciones por Diabetes Mellitus y PobT = Población Total

Metodología

Fuente: <https://mide.jalisco.gob.mx/>
 NotaSecretaría de Salud Jalisco, 2023, DGS Cubos Dinámicos de información (defunciones INEGI-SS) con base en información del INEGI y proyecciones de población de CONAPO 2016-2025. (Última actualización marzo 2025). Nota: se actualizó en marzo de 2025 el valor definitivo de cierre 2023. Se modificó el valor del año 2020, por lo cual no coincide con el valor de línea base del plan estatal de Gobernanza y Desarrollo 2021-2024 establecido con valor de 84.59, se actualizó la información a partir del año 2015 derivado de la estandarización de la fuente de información a partir de los Cubos Dinámico de la DGS (con base en INEGI) y las proyecciones de la población de México y de las entidades federativas, 2016-2950 de CONAPO. La fecha de cierre de captura del subistema oficial de información requerido para el reporte del indicador (el Subistema Epidemiológico y Estadística de Defunciones (SEED)) es diferente a las fechas de actualización de indicadores en MIDE, esto genera variaciones a la armarar cifras preliminares en las series históricas, por lo que, se actualizó la información (con corte al 25 de agosto de 2023) de los años 2020 a 2022. La información del año 2022 se encuentra en proceso de confronta entre Secretaría Salud y el INEGI y una vez terminada se registrarán los datos definitivos; mientras tanto – en atención a la normativa vigente relacionada a la materia- la información es preliminar y sujeta a modificaciones. La información incluye las defunciones en persona de cualquier edad, cuya causa básica fue Diabetes Mellitus [Códigos CIE-10: E10 A E14]. No se incluyen las defunciones de residentes en el extranjero ni de otras entidades federativas. Información con base en los filtros "fecha de la defunción" y "lugar de residencia".

Datos desagregados disponibles del indicador

